



# Hướng dẫn tại nhà cho Gia đình

Môn Ngữ văn Anh khối lớp 7 tại các Trường Công lập North Carolina

## Tóm tắt chương trình khóa học

Vào cuối khóa học, trẻ sẽ biết...





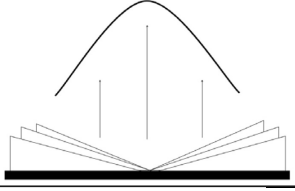


- cách trình bày kiến thức về các suy luận.
- cách trình bày kiến thức về giọng điệu và tâm trạng.
- cách giải thích tác động của lựa chọn từ ngữ đối với giọng điệu.
- cách nhận biết câu đơn, câu ghép, câu phức và câu phức hợp.
- cách viết bài tường thuật cá nhân.
- cách lồng ghép nhiều loại cấu trúc câu và dấu ngoặc kép cho đoạn hội thoại.
- cách trình bày kiến thức và giải thích mục đích của tác giả trong lập luận.
- cách chia nhỏ lập luận của tác giả và xác định cách các phần khác nhau hỗ trợ toàn bộ lập luận.
- cách giải thích các hình ảnh trong lời nói, như ám chỉ văn học, kinh thánh và thần thoại, tác động đến lập luận như thế nào.
- cách trình bày sự khác biệt giữa sự kiện và ý kiến.
- cách trình bày kiến thức về các diễn giải và trích dẫn.
- cách diễn giải nghiên cứu trong một dự án nghiên cứu qua khảo sát.
- cách soạn thư mục ở định dạng MLA.
- cách sử dụng sơ đồ tư duy nguyên nhân và kết quả để lập kế hoạch cho một bài lập luận về nguyên nhân và kết quả.
- cách chọn các chuyển tiếp thích hợp để chuyển từ ý tưởng này sang ý tưởng tiếp theo.
- cách trình bày phương pháp viết phần mở đầu và câu luận điểm.
- cách trình bày phương pháp viết kết luận.
- cách xác định các thành tố hùng biện là hợp lý, đáng tin cậy và truyền cảm.

**Bạn muốn biết các tiêu chuẩn cụ thể cho môn Ngữ văn Anh khối lớp 7 tại North Carolina là gì?**


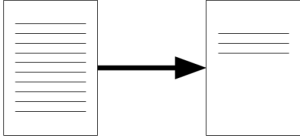





Hãy tìm hiểu thêm về [Khóa học tiêu chuẩn của North Carolina](#). Tìm kiếm các giải thích bổ sung về những gì học sinh có thể làm khi kết thúc khóa học này? Hãy xem [tài liệu nội dung đã giải nén của NC DPI](#) phù hợp với tiêu chuẩn của khóa học.



## Từ khóa

Hình ảnh	Thuật ngữ	Định nghĩa
	<b>Suy luận</b>	kết luận đạt được trên cơ sở dẫn chứng và suy luận.
	<b>Tường thuật cá nhân</b>	một bài tường thuật văn xuôi liên quan đến kinh nghiệm cá nhân; thường được kể ở ngôi thứ nhất
	<b>Tuyên bố</b>	Lập luận của tác giả
	<b>Dẫn chứng</b>	Ví dụ hỗ trợ tuyên bố của tác giả
	<b>Kịch bản</b>	Chuỗi sự kiện trong một câu chuyện
	<b>Dẫn chứng văn bản</b>	Một dòng hoặc ví dụ cụ thể từ văn bản
	<b>Quan điểm</b>	Quan điểm



Hình ảnh	Thuật ngữ	Định nghĩa
	<b>Ngôn ngữ hình tượng</b>	Ngôn ngữ không theo nghĩa đen
	<b>Tóm tắt mục tiêu</b>	Bản tóm tắt không có ý kiến cá nhân hoặc thiên vị
	<b>Đạo văn</b>	Sử dụng tác phẩm của người khác như của chính mình
	<b>Từ chuyên tiếp</b>	những từ chỉ sự thay đổi về thời gian, địa điểm hoặc chủ đề
	<b>Môtip</b>	một yếu tố hoặc ý tưởng lặp lại trong suốt một tác phẩm văn học
	<b>Nguồn đáng tin cậy</b>	nguồn được viết bởi một chuyên gia trong lĩnh vực này và không có ý kiến thiên vị
	<b>Ý chính</b>	khái niệm thống nhất trong một văn bản thông tin mà các yếu tố và ý tưởng khác liên quan đến

"Hình ảnh do Rethink Education tạo bằng hoặc Canva"

"Hình ảnh do Rethink Education tạo bằng Google Drawings"



## Học qua hành động: Kỹ năng khối lớp

### Ví dụ về Kỹ năng khối lớp

#### Ví dụ khối lớp về sử dụng tuyên bố và dẫn chứng dựa trên văn bản:

Giáo viên nên giao bài tập về nhà cho học sinh của mình. Bài tập về nhà tạo ra ảnh hưởng tích cực đến học sinh và thành tích của các em. Theo Đại học Duke, “77% (các nghiên cứu được thực hiện) nhận thấy mối liên hệ giữa bài tập về nhà và thành tích cho kết quả tích cực.”

#### Ví dụ khối lớp về phân tích ý chính với dẫn chứng dựa trên văn bản:

Ý chính trong Bài diễn văn nhậm chức năm 2013 của Tổng thống Barack Obama là sự thống nhất. Mục tiêu chính của Tổng thống Obama là thống nhất Hoa Kỳ khi ông tuyên bố: “Chúng ta nhớ ra rằng những gì gắn kết quốc gia của chúng ta không phải là màu da của chúng ta, những nguyên tắc tín ngưỡng của chúng ta, hay là nguồn gốc tên gọi của chúng ta. Điều làm chúng ta trở thành ngoại lệ, điều làm cho chúng ta là người Mỹ chính là sự tuyên bố trung thành của chúng ta với một lý tưởng đề ra trong một tuyên ngôn đưa ra hơn hai thế kỷ trước.”

#### Ví dụ khối lớp về tóm tắt mục tiêu trong khi sử dụng ngôn ngữ hình tượng để xem xét phép so sánh trong thơ:

“Sonnet 18” của William Shakespeare sử dụng một phép ẩn dụ để so sánh tình yêu của ông với một ngày hè bằng cách nói, “Anh có nên ví em với một ngày mùa hạ?” Ông tiếp tục thảo luận xem tình yêu của ông tốt hơn mùa hè như thế nào vì “Mùa hè hèn hò tình tự ngắn ngủi chẳng tày cơn” có nghĩa là mùa hè không kéo dài đủ lâu. Phép ẩn dụ của Shakespeare cho thấy một điều gì đó tuyệt vời như hương vị mùa hè so với tình yêu của ông.

## Nguồn học liệu

Các liên kết và nguồn học liệu trực tuyến giúp bạn hỗ trợ trẻ học tập.

- [NEWSELA](#) - tin tức phi hư cấu
- [EL Education](#) - Nguồn học liệu dành cho khối lớp 6
- [Brainpop](#) - Nguồn học liệu của ELA
- [Prodigy](#) - Nguồn học liệu dựa trên trò chơi ELA



## Kết nối tại nhà

Sẽ rất có lợi khi nói chuyện với trẻ về những điều chúng có thể đọc và/hoặc quan sát được. Bạn có thể thảo luận về tin tức, phim ảnh, thậm chí cả chương trình truyền hình! Bạn có thể thảo luận với trẻ về những điều chúng nhận thấy, những điều thu hút chúng hoặc những điều có thể vô nghĩa.

- Hãy cho tôi biết cách tìm ra ý chính của câu chuyện.
- Hãy cho tôi biết về bối cảnh của câu chuyện.
- Hãy cho tôi biết cách so sánh và đối chiếu [hai điều bất kỳ].
- Hãy cho tôi biết cách bạn biết điều đó là đúng [tìm kiếm thu thập dẫn chứng].
- Cùng nhau đọc một câu chuyện hoặc bài báo và nói về những gì bạn đọc.

## Thách thức cần dự đoán

Thật khó để chứng kiến những đứa trẻ của chúng ta phải đương đầu với khó khăn nhưng đây là một phần quan trọng của quá trình học tập. Hãy hỗ trợ và động viên khi chúng gặp khó khăn và khuyến khích chúng đọc bất cứ thứ gì để giải trí.

- Hãy thường xuyên đọc sách và đảm bảo trẻ nhận thấy bạn đọc sách vì niềm vui của riêng mình.
- Yêu cầu trẻ giải thích điều gì đó mà chúng đã đọc để giúp xây dựng sự tự tin. Giải thích cho bạn sẽ giúp trẻ hiểu rõ vấn đề.
- Nói chuyện với trẻ về các sự kiện trong thế giới thực và đọc cho trẻ nghe về những điều đó.

## Giao tiếp với giáo viên của con bạn

Vẫn cảm thấy bế tắc? Liên hệ với giáo viên của con để thảo luận về những gì bạn có thể làm được trong quá trình học tập của con. Một số câu hỏi có thể định hướng cuộc thảo luận của bạn:

- Bạn sẽ đề nghị tôi sử dụng những nguồn học liệu nào để hỗ trợ trẻ?
- Bạn nhận thấy trẻ gặp khó khăn ở đâu? Chúng ta có thể phối hợp làm gì để giúp trẻ?
- Con tôi nên luyện tập gì ở nhà?
- Chúng ta có thể gửi thông điệp chung nào để giúp trẻ học tập?

### **Bạn cần hỗ trợ kỹ thuật?**

Hãy liên hệ với trường học của con bạn để được hỗ trợ kỹ thuật. Loại thiết bị được hỗ trợ (Máy tính cá nhân, Mac, Chromebook, v.v.) và trình duyệt (Chrome, Firefox, Safari, v.v.).