



Hướng dẫn tại nhà cho Gia đình

Môn Ngữ văn Anh khối lớp 6 tại các Trường Công lập North Carolina

Tóm tắt chương trình khóa học

Vào cuối khóa học, trẻ sẽ biết...




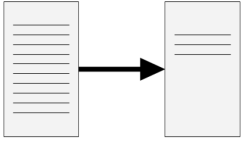

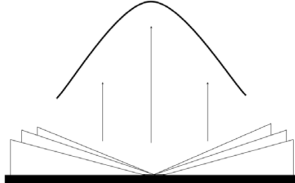


- Cách xác định đề tài hoặc ý chính của văn bản.
- Cách dẫn chứng bằng văn bản.
- Cách xác định nghĩa của từ và cụm từ trong văn bản.
- Cách phân tích cấu trúc của văn bản.
- Cách đánh giá quan điểm hoặc mục đích định hình nội dung và phong cách của văn bản như thế nào.
- Cách tích hợp và đánh giá nội dung được trình bày trong các phương tiện và định dạng đa dạng, bao gồm cả trực quan và định lượng, cũng như bằng lời nói.
- Cách phân định và đánh giá lập luận và các tuyên bố cụ thể trong văn bản, bao gồm tính hợp lệ của suy luận cũng như mức độ phù hợp và đầy đủ của dẫn chứng.
- Cách so sánh và đối chiếu văn bản ở các dạng hoặc thể loại khác nhau.
- Cách phân tích hai hoặc nhiều văn bản đề cập đến các đề tài hoặc chủ đề tương tự để nâng cao kiến thức hoặc so sánh các cách tiếp cận mà tác giả thực hiện.
- Cách đọc và hiểu các văn bản văn học cũng như thông tin phức tạp theo cách độc lập và thành thạo.
- Cách viết lập luận để hỗ trợ tuyên bố khi phân tích các chủ đề hoặc văn bản quan trọng, sử dụng suy luận hợp lệ, dẫn chứng phù hợp và đầy đủ.
- Cách tạo ra văn bản rõ ràng và mạch lạc, trong đó sự phát triển, tổ chức và phong cách phù hợp với nhiệm vụ, mục đích và đối tượng.
- Cách thể hiện lệnh của các quy ước thuộc ngữ pháp tiếng Anh chuẩn và cách sử dụng khi viết hoặc nói.

Bạn muốn biết các tiêu chuẩn cụ thể cho môn Ngữ văn Anh khối lớp 6 tại North Carolina là gì?



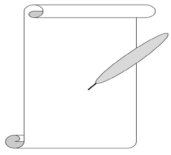
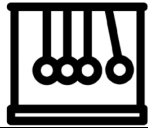
Hãy tìm hiểu thêm về [Khóa học tiêu chuẩn của North Carolina](#). Tìm kiếm các giải thích bổ sung về những gì học sinh có thể làm khi kết thúc khóa học này? Hãy xem [tài liệu nội dung đã giải nén của NC DPI](#).




Từ khóa

Hình ảnh	Thuật ngữ	Định nghĩa
	Phân tích	kiểm tra chi tiết các thành phần của một chủ đề để hiểu rõ ý nghĩa và/hoặc bản chất của chủ đề nói chung
	Dẫn chứng	dữ kiện và/hoặc thông tin (trích dẫn, thống kê, biểu đồ, v.v.) được trình bày cùng nhau như nội dung hỗ trợ tuyên bố giá trị hoặc tuyên bố
	Suy luận	kết luận rút ra từ suy luận logic sau khi điều tra dẫn chứng có sẵn
	Tổng hợp/Tóm tắt	tuyên bố ngắn gọn về những điểm chính của một tác phẩm hoặc văn bản lớn hơn; hành vi đưa ra tuyên bố hoặc báo cáo như vậy
	Đề tài	chủ đề hoặc ý nghĩa cơ bản mà một văn bản trực tiếp hoặc gián tiếp giải thích, phát triển và/hoặc khám phá
	Kịch bản	trình tự các sự kiện trong một câu chuyện, vở kịch, bộ phim, v.v.
	So sánh và đối chiếu	so sánh – Theo nghĩa chung, thuật ngữ này là để đo lường hoặc ghi nhận sự giống nhau và khác nhau giữa các đối tượng, con người, v.v.; tuy nhiên, khi được sử dụng cùng với đối chiếu, so sánh đề cập đến việc làm nổi bật những cách thức mà hai hoặc nhiều đối tượng, con người, v.v. giống nhau hoặc tương tự.
	Thể loại	thể loại hoặc loại hình văn học hoặc nghệ thuật có đặc điểm giống nhau về hình thức, phong cách và chủ đề



Hình ảnh	Thuật ngữ	Định nghĩa
	Rõ ràng	được nêu rõ ràng và trực tiếp, không có chỗ cho sự nhầm lẫn hoặc diễn giải
	Đánh giá	để xác định chất lượng hoặc giá trị sau khi phân tích hoặc điều tra cẩn thận
	Văn bản thông tin	văn bản phi hư cấu có mục đích cung cấp thông tin về hoặc giải thích một chủ đề (ví dụ: đồ họa thông tin, quảng cáo, phim tài liệu, v.v.)
	Chỉnh sửa	quá trình mà tác giả cải thiện văn bản bằng cách sửa lỗi ngữ pháp và/hoặc quy ước (ví dụ: ngữ pháp, cấu trúc, v.v.), xác minh độ chính xác của ngôn ngữ, loại bỏ dư thừa, v.v.
	Tương tác	hành động theo cách ảnh hưởng đến người khác
	Diễn giải	diễn đạt ý nghĩa của điều gì đó được viết hoặc nói bằng cách sử dụng từ ngữ khác nhau, thường nhằm mục đích làm rõ hoặc hiểu rõ
	Bài thơ	một tác phẩm văn học, thường được sáng tác bằng câu thơ và sử dụng ngôn ngữ tượng hình, thường được sáng tác theo một cấu trúc nhất định (tức là các quy tắc có tổ chức)
	Nguyên nhân và Kết quả	nguyên nhân: (các) lý do mà điều gì đó xảy ra; kết quả: hệ quả (cả tích cực và tiêu cực) của nguyên nhân
	Quan điểm	vị trí của người kể chuyện, người viết hoặc người nói liên quan đến các sự kiện của câu chuyện tường thuật; lập trường của một người về các sự kiện hoặc thông tin do định hướng của họ (về thể chất và/hoặc tinh thần) đối với các sự kiện hoặc thông tin



Hình ảnh	Thuật ngữ	Định nghĩa
	Tuyên bố	(các) khẳng định sự thật của điều gì đó, thường là tuyên bố giá trị; nói chung, một tác giả sử dụng dẫn chứng để hỗ trợ khẳng định sự thật

Học qua hành động: Kỹ năng khối lớp

Ví dụ về Kỹ năng khối lớp

Ví dụ khối lớp về sử dụng tuyên bố và dẫn chứng dựa trên văn bản:

Giáo viên nên giao bài tập về nhà cho học sinh của mình. Bài tập về nhà tạo ra ảnh hưởng tích cực đến học sinh và thành tích của các em. Theo Đại học Duke, “77% (các nghiên cứu được thực hiện) nhận thấy mối liên hệ giữa bài tập về nhà và thành tích cho kết quả tích cực.”

Ví dụ khối lớp về phân tích đề tài với dẫn chứng dựa trên văn bản:

Tôi nghĩ đề tài của The Giver cho thấy sự hy vọng và dũng cảm. Jonas chứng minh rằng chúng ta có thể nỗ lực thực hiện và trở nên tốt hơn ngay cả khi đó không phải là điều dễ dàng nhất. Anh ấy cũng cho thấy mọi người có thể thay đổi và dũng cảm ngay cả khi tương lai là một ẩn số và đáng sợ.

Ví dụ khối lớp về tóm tắt và sử dụng ngôn ngữ tượng hình để xem xét phép ẩn dụ trong thơ:

“Mother to Son” của Langston Hughes sử dụng phép ẩn dụ khi so sánh cuộc sống với một chiếc cầu thang bị hư hỏng và cũ nát, đồng thời mang đến niềm hy vọng dưới hình thức là lời khuyên của người mẹ. Phép ẩn dụ của Hughes giải thích cuộc sống đôi khi khó khăn và thử thách như thế nào, rằng nơi duy nhất để đi là đi lên, cầu thang hoặc tất cả những gì chúng ta có thể làm trong cuộc sống là tiếp tục vượt qua.

Ví dụ khối lớp về phân tích đầu mỗi ngữ cảnh dưới dạng trắc nghiệm:

Mẫu có ý nghĩa gì trong câu bên dưới lấy từ văn bản?

“Nhà hóa học cuối cùng đã xác định viên đá quý này là một loại tinh thể và đặt tên cho khám phá mới theo tên người đã gửi mẫu cho anh ta”.

- A. toàn bộ vật phẩm
- B. một phần nhỏ
- C. đơn vị hoàn chỉnh
- D. một vật nặng

Câu trả lời là: B



Nguồn học liệu

Các liên kết và nguồn học liệu trực tuyến giúp bạn hỗ trợ trẻ học tập.

- [NEWSELA](#) - tin tức phi hư cấu
- [EL Education](#) - Nguồn học liệu dành cho khối lớp 6
- [Brainpop](#) - Nguồn học liệu của ELA
- [Prodigy](#) - Nguồn học liệu dựa trên trò chơi ELA

Kết nối tại nhà

Sẽ rất có lợi khi nói chuyện với trẻ về những điều chúng có thể đọc và/hoặc quan sát được. Bạn có thể thảo luận về tin tức, phim ảnh, thậm chí cả chương trình truyền hình! Bạn có thể thảo luận với trẻ về những điều chúng nhận thấy, những điều thu hút chúng hoặc những điều có thể vô nghĩa.

- Hãy cho tôi biết cách tìm ra ý chính của câu chuyện.
- Hãy cho tôi biết về bối cảnh của câu chuyện.
- Hãy cho tôi biết cách so sánh và đối chiếu [hai điều bất kỳ].
- Hãy cho tôi biết cách bạn biết điều đó là đúng [tìm kiếm thu thập dẫn chứng].
- Cùng nhau đọc một câu chuyện hoặc bài báo và nói về những gì bạn đọc.

Thách thức cần dự đoán

Thật khó để chứng kiến những đứa trẻ của chúng ta phải đương đầu với khó khăn nhưng đây là một phần quan trọng của quá trình học tập. Hãy hỗ trợ và động viên khi chúng gặp khó khăn và khuyến khích chúng đọc bất cứ thứ gì để giải trí.

- Hãy thường xuyên đọc sách và đảm bảo trẻ nhận thấy bạn đọc sách vì niềm vui của riêng mình.
- Yêu cầu trẻ giải thích điều gì đó mà chúng đã đọc để giúp xây dựng sự tự tin. Giải thích cho bạn sẽ giúp trẻ hiểu rõ vấn đề.
- Nói chuyện với trẻ về các sự kiện trong thế giới thực và đọc cho trẻ nghe về những điều đó.

Giao tiếp với giáo viên của con bạn

Vẫn cảm thấy bế tắc? Liên hệ với giáo viên của con để thảo luận về những gì bạn có thể làm được trong quá trình học tập của con. Một số câu hỏi có thể định hướng cuộc thảo luận của bạn:

- Bạn sẽ đề nghị tôi sử dụng những nguồn học liệu nào để hỗ trợ trẻ?
- Bạn nhận thấy trẻ gặp khó khăn ở đâu? Chúng ta có thể phối hợp làm gì để giúp trẻ?
- Con tôi nên luyện tập gì ở nhà?
- Chúng ta có thể gửi thông điệp chung nào để giúp trẻ học tập?



Bạn cần hỗ trợ kỹ thuật?

Hãy liên hệ với trường học của con bạn để được hỗ trợ kỹ thuật. Loại thiết bị được hỗ trợ (Máy tính cá nhân, Mac, Chromebook, v.v.) và trình duyệt (Chrome, Firefox, Safari, v.v.).

Trích dẫn:

Bạn có thể sử dụng hơn 2,4 triệu hình ảnh miễn phí tuyệt đẹp ở mọi nơi - pixabay. Hình ảnh miễn phí tuyệt đẹp và kho miễn phí bản quyền. (n.d.). Được truy cập vào ngày 5 tháng 4 năm 2022, từ <https://pixabay.com/>

Hình ảnh do Rethink Education tạo bằng Google Drawings hoặc Canva