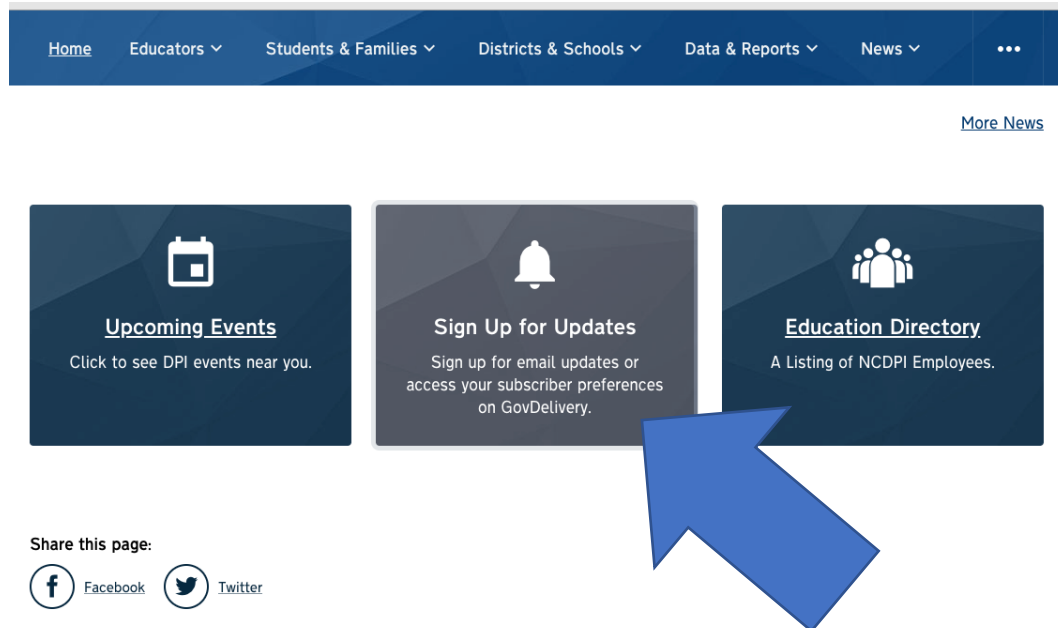


Comó registrarse en el EC Listserv para padres

1. Vaya a nuestra pagina Principal al: <https://www.dpi.nc.gov/>
2. Haga clic en: **“Sign Up for Updates”** en la parte inferior de la página web



3. Introduzca su dirección de correo electrónico o su número de teléfono de acuerdo a como usted desee recibir las actualizaciones, ya sean por correo electrónico o texto. Usted va a ver un menú desplegable, escoja según su predilección. Luego le da clic a **“Submit”**

Email Updates

To sign up for updates or to access your subscriber preferences, please enter your contact information below.

Subscription Type

Email Address *

Submit


Cancel

Your contact information is used to deliver requested updates or to access your subscriber preferences.


4. En Temas de suscripción (**Sign for updates**), ponga una palomita o marca de cotejo en el encasillado que dice Información para Padres de Niños Excepcionales(**Exceptional Children Information for Parents**) y le da un clic a **“Submit”**

Subscription Topics

Internal Lists 

- Center for Safer Schools
- ECATS Delivery Team Announcements
- Educational Audiology
- North Carolina Vision Impairment 
- Early College Senior Parents
- Kindergarten Parents
- CTE Instructional Management Coordinators and Career Technology
- All Hires

Resources

- Publication Sales 
- LEA Safety Leads
- Exceptional Children Information for Parents
- #GoOpenNC