



North Carolina Department of
PUBLIC INSTRUCTION

Informe Estudiantil Individual de Carolina del Norte

Prueba de Fin-de-Curso de Biología

Grado del Estudiante: 10

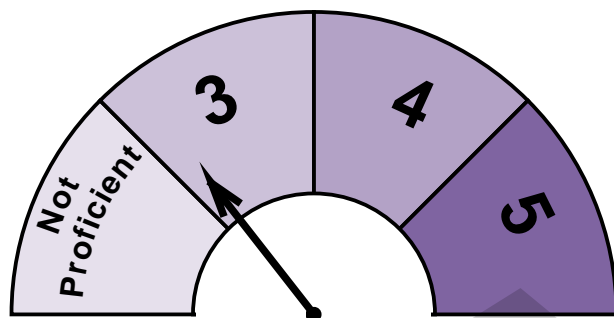
ID del Estudiante: 1234567890

Nombre del Estudiante: JANE DOE

Fecha de Procesamiento: 08/01/2020

Nombre de la Escuela: XYZ School

Este informe proporciona información sobre el rendimiento del alumno en la prueba de Fin-de-Curso (EOC) de Biología. La calificación obtenida por el estudiante es solo uno de los indicadores de su progreso en la escuela. Padres, estudiantes y el personal de la escuela deben considerar toda información disponible en la toma de decisiones relativas al estudiante.



Para obtener más información sobre este reporte por favor visite: <https://www.dpi.nc.gov/districts-schools/testing-and-school-accountability/testing-policy-and-operations/individual-student-reports-isr>

BIOLOGÍA				
Nivel 3 Calificación en la Escala 250		A Nivel de Grado	Al día en la Preparación Universitaria y para Carreras Profesionales	
Niveles de Desempeño en Biología	Deficiente 217-249	Nivel 3 250-251	Nivel 4 252-260	Nivel 5 261-275
El Estudiante		250		
Promedio de la Escuela	249			
Promedio del Distrito		251		
Promedio del Estado (2020–21)		252		

Nivel de Desempeño

Los alumnos del Nivel 3 demuestran comprensión **suficiente** de los estándares de contenido a nivel de grado, aunque quizá sea necesario algo de apoyo para ser participantes en el contenido del siguiente grado/curso.

Percenti de Rendimiento

La calificación del estudiante es más alta que el **62%** de los estudiantes de Carolina del Norte que tomaron esta prueba en 2020–21.



North Carolina Department of
PUBLIC INSTRUCTION

Informe Estudiantil Individual de Carolina del Norte Otoño, 2023–24

Prueba de Fin-de-Curso de Biología

Grado del Estudiante: 10

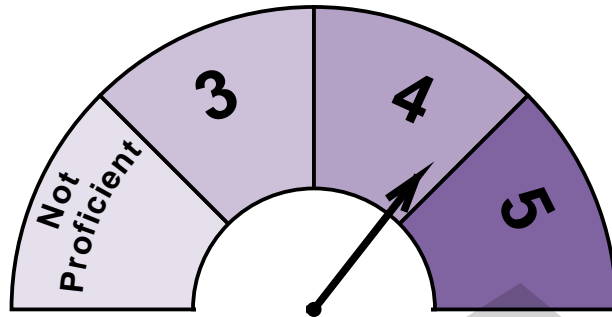
ID del Estudiante: 1234567890

Nombre del Estudiante: JANE DOE

Fecha de Procesamiento: 08/01/2020

Nombre de la Escuela: XYZ School

Este informe proporciona información sobre el rendimiento del alumno en la prueba de Fin-de-Curso (EOC) de Biología. La calificación obtenida por el estudiante es solo uno de los indicadores de su progreso en la escuela. Padres, estudiantes y el personal de la escuela deben considerar toda información disponible en la toma de decisiones relativas al estudiante.



Para obtener más información sobre este reporte por favor visite: <https://www.dpi.nc.gov/districts-schools/testing-and-school-accountability/testing-policy-and-operations/individual-student-reports-isr>

BIOLOGÍA				
Nivel 4 Calificación en la Escala 260		A Nivel de Grado	Al día en la Preparación Universitaria y para Carreras Profesionales	
Niveles de Desempeño en Biología	Deficiente 217-249	Nivel 3 250-251	Nivel 4 252-260	Nivel 5 261-275
El Estudiante				260
Promedio de la Escuela				261
Promedio del Distrito				262
Promedio del Estado (2020–21)				275

Nivel de Desempeño

Los alumnos de Nivel 4 demuestran una comprensión **completa** de los estándares de contenido a nivel de grado; y están al día en la preparación universitaria y para carreras profesionales.

Percenti de Rendimiento

La calificación del estudiante es más alta que el **62%** de los estudiantes de Carolina del Norte que tomaron esta prueba en 2020–21.



North Carolina Department of
PUBLIC INSTRUCTION

Informe Estudiantil Individual de Carolina del Norte Otoño, 2023–24

Prueba de Fin-de-Curso de Matemáticas 1 de NC

Grado del Estudiante: 8

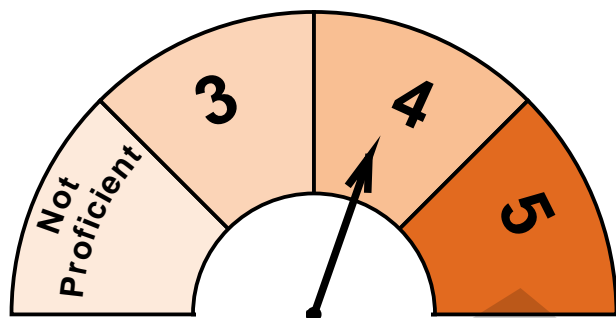
ID del Estudiante: 1234567890

Nombre del Estudiante: JANE DOE

Fecha de Procesamiento: 08/01/2020

Nombre de la Escuela: East Middle

Este informe proporciona información sobre el rendimiento del alumno en la prueba de Fin-de-Curso (EOC) de Matemáticas 1 de Carolina del Norte. La calificación obtenida por el estudiante es solo uno de los indicadores de su progreso en la escuela. Padres, estudiantes y el personal de la escuela deben considerar toda información disponible en la toma de decisiones relativas al estudiante.



Para obtener más información sobre este reporte por favor visite: <https://www.dpi.nc.gov/districts-schools/testing-and-school-accountability/testing-policy-and-operations/individual-student-reports-isr>

MATEMÁTICAS 1 de NC				
Nivel 4 Calificación en la Escala 558		A Nivel de Grado	Al día en la Preparación Universitaria y para Carreras Profesionales	
Niveles de Desempeño en Math 1 de NC	Deficiente 528-547	Nivel 3 548-554	Nivel 4 555-562	Nivel 5 563-575
El Estudiante	558			
Promedio de la Escuela	554			
Promedio del Distrito	548			
Promedio del Estado (2020–21)	549			

Nivel de Desempeño

Los alumnos de Nivel 4 demuestran una comprensión **completa** de los estándares de contenido a nivel de grado; y están al día en la preparación universitaria y para carreras profesionales.

Percenti de Rendimiento

La calificación del estudiante es más alta que el **81%** de los estudiantes de Carolina del Norte que tomaron esta prueba en 2020–21.

Cuantil

La calificación Cuantil estimada del alumno es **1365Q**. La medición Cuantil describe el desarrollo de aptitudes del alumno para aprender habilidades o conceptos específicos.



North Carolina Department of
PUBLIC INSTRUCTION

Informe Estudiantil Individual de Carolina del Norte Otoño, 2023–24

Prueba de Fin-de-Curso de Matemáticas 1 de NC

Grado del Estudiante: 8

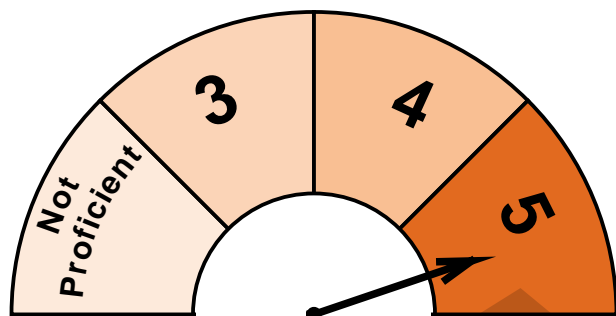
ID del Estudiante: 1234567890

Nombre del Estudiante: JANE DOE

Fecha de Procesamiento: 08/01/2020

Nombre de la Escuela: East Middle

Este informe proporciona información sobre el rendimiento del alumno en la prueba de Fin-de-Curso (EOC) de Matemáticas 1 de Carolina del Norte. La calificación obtenida por el estudiante es solo uno de los indicadores de su progreso en la escuela. Padres, estudiantes y el personal de la escuela deben considerar toda información disponible en la toma de decisiones relativas al estudiante.



Para obtener más información sobre este reporte por favor visite: <https://www.dpi.nc.gov/districts-schools/testing-and-school-accountability/testing-policy-and-operations/individual-student-reports-isr>

MATEMÁTICAS 1 de NC				
Nivel 5 Calificación en la Escala 570		A Nivel de Grado	Al día en la Preparación Universitaria y para Carreras Profesionales	
Niveles de Desempeño en Math 1 de NC	Deficiente 528-547	Nivel 3 548-554	Nivel 4 555-562	Nivel 5 563-575
El Estudiante	570			
Promedio de la Escuela	554			
Promedio del Distrito	548			
Promedio del Estado (2020–21)	549			

Nivel de Desempeño

Los estudiantes en Nivel 5 demuestran una **comprensión integral** de los estándares de contenido a nivel de grado, están al día para una carrera y estudios universitarios y están preparados para contenidos avanzados en el grado/curso.

Percenti de Rendimiento

La calificación del estudiante es más alta que el **81%** de los estudiantes de Carolina del Norte que tomaron esta prueba en 2020–21.

Cuantil

La calificación Cuantil estimada del alumno es **1365Q**. La medición Cuantil describe el desarrollo de aptitudes del alumno para aprender habilidades o conceptos específicos.



North Carolina Department of
PUBLIC INSTRUCTION

Informe Estudiantil Individual de Carolina del Norte Otoño, 2023–24

Prueba de Fin-de-Curso de Matemáticas 3 de NC

Grado del Estudiante: 11

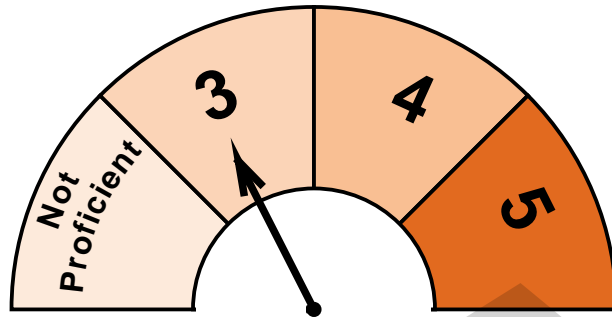
ID del Estudiante: 1234567890

Nombre del Estudiante: JANE DOE

Fecha de Procesamiento: 08/01/2020

Nombre de la Escuela: West High

Este informe proporciona información sobre el rendimiento del alumno en la prueba de Fin-de-Curso (EOC) de Matemáticas 3 de Carolina del Norte. La calificación obtenida por el estudiante es solo uno de los indicadores de su progreso en la escuela. Padres, estudiantes y el personal de la escuela deben considerar toda información disponible en la toma de decisiones relativas al estudiante.



Para obtener más información sobre este reporte por favor visite: <https://www.dpi.nc.gov/districts-schools/testing-and-school-accountability/testing-policy-and-operations/individual-student-reports-isr>

MATEMÁTICAS 3 de NC				
Nivel 3 Calificación en la Escala 552		A Nivel de Grado	Al día en la Preparación Universitaria y para Carreras Profesionales	
Niveles de Desempeño en Math 3 de NC	Deficiente 530-549	Nivel 3 550-555	Nivel 4 556-562	Nivel 5 563-575
El Estudiante		552		
Promedio de la Escuela		552		
Promedio del Distrito		550		
Promedio del Estado (2020–21)		549		

Nivel de Desempeño

Los alumnos del Nivel 3 demuestran comprensión **suficiente** de los estándares de contenido a nivel de grado, aunque quizá sea necesario algo de apoyo para ser participantes en el contenido del siguiente grado/curso.

Percenti de Rendimiento

La calificación del estudiante es más alta que el **62%** de los estudiantes de Carolina del Norte que tomaron esta prueba en 2020–21.



North Carolina Department of
PUBLIC INSTRUCTION

Informe Estudiantil Individual de Carolina del Norte Otoño, 2023–24

Prueba de Fin-de-Curso de Matemáticas 3 de NC

Grado del Estudiante: 11

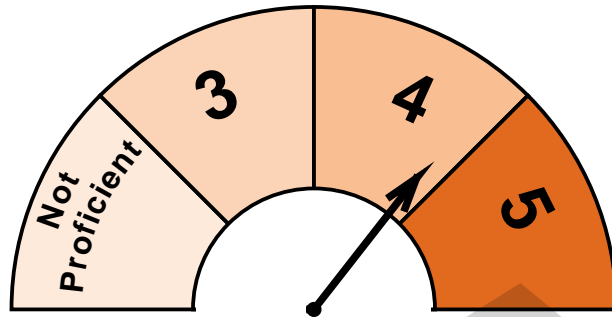
ID del Estudiante: 1234567890

Nombre del Estudiante: JANE DOE

Fecha de Procesamiento: 08/01/2020

Nombre de la Escuela: West High

Este informe proporciona información sobre el rendimiento del alumno en la prueba de Fin-de-Curso (EOC) de Matemáticas 3 de Carolina del Norte. La calificación obtenida por el estudiante es solo uno de los indicadores de su progreso en la escuela. Padres, estudiantes y el personal de la escuela deben considerar toda información disponible en la toma de decisiones relativas al estudiante.



Para obtener más información sobre este reporte por favor visite: <https://www.dpi.nc.gov/districts-schools/testing-and-school-accountability/testing-policy-and-operations/individual-student-reports-isr>

MATEMÁTICAS 3 de NC				
Nivel 4 Calificación en la Escala 562		A Nivel de Grado	Al día en la Preparación Universitaria y para Carreras Profesionales	
Niveles de Desempeño en Math 3 de NC	Deficiente 530-549	Nivel 3 550-555	Nivel 4 556-562	Nivel 5 563-575
El Estudiante				562
Promedio de la Escuela				562
Promedio del Distrito				560
Promedio del Estado (2020–21)				569

Nivel de Desempeño

Los alumnos de Nivel 4 demuestran una comprensión **completa** de los estándares de contenido a nivel de grado; y están al día en la preparación universitaria y para carreras profesionales.

Percenti de Rendimiento

La calificación del estudiante es más alta que el **62%** de los estudiantes de Carolina del Norte que tomaron esta prueba en 2020–21.



North Carolina Department of
PUBLIC INSTRUCTION

Informe Estudiantil Individual de Carolina del Norte Otoño, 2023–24

Prueba de Fin-de-Curso de Inglés II

Grado del Estudiante: 9

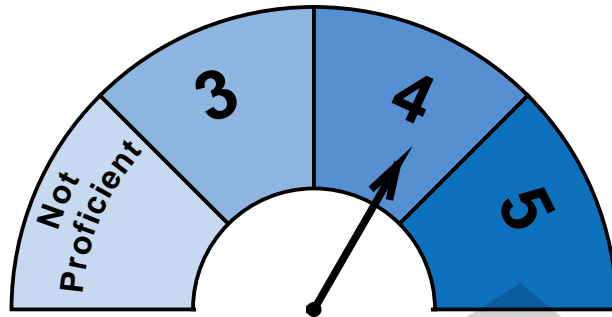
ID del Estudiante: 1234567890

Nombre del Estudiante: JANE DOE

Fecha de Procesamiento: 08/01/2020

Nombre de la Escuela: West High

Este informe proporciona información sobre el rendimiento del alumno en la prueba de Fin-de-Curso (EOC) de Inglés II. La calificación obtenida por el estudiante es solo uno de los indicadores de su progreso en la escuela. Padres, estudiantes y el personal de la escuela deben considerar toda información disponible en la toma de decisiones relativas al estudiante.



Para obtener más información sobre este reporte por favor visite: <https://www.dpi.nc.gov/districts-schools/testing-and-school-accountability/testing-policy-and-operations/individual-student-reports-isr>

INGLÉS II				
Nivel 4 Calificación en la Escala 561		A Nivel de Grado	Al día en la Preparación Universitaria y para Carreras Profesionales	
Niveles de Desempeño de Inglés II	Deficiente 524-548	Nivel 3 549-554	Nivel 4 555-564	Nivel 5 565-577
El Estudiante	561			
Promedio de la Escuela	551			
Promedio del Distrito	551			
Promedio del Estado (2020–21)	548			

Nivel de Desempeño

Los alumnos de Nivel 4 demuestran una comprensión **completa** de los estándares de contenido a nivel de grado; y están al día en la preparación universitaria y para carreras profesionales.

Percenti de Rendimiento

La calificación del estudiante es más alta que el **62%** de los estudiantes de Carolina del Norte que tomaron esta prueba en 2020–21.

Lexil

La calificación Lexil estimada del alumno es **850L**. La medición Lexil le puede ayudar a encontrar materiales de acuerdo al nivel de lectura único de su niño.



North Carolina Department of
PUBLIC INSTRUCTION

Informe Estudiantil Individual de Carolina del Norte Otoño, 2023–24

Prueba de Fin-de-Curso de Inglés II

Grado del Estudiante: 9

ID del Estudiante: 1234567890

Nombre del Estudiante: JANE DOE

Fecha de Procesamiento: 08/01/2020

Nombre de la Escuela: West High

Este informe proporciona información sobre el rendimiento del alumno en la prueba de Fin-de-Curso (EOC) de Inglés II. La calificación obtenida por el estudiante es solo uno de los indicadores de su progreso en la escuela. Padres, estudiantes y el personal de la escuela deben considerar toda información disponible en la toma de decisiones relativas al estudiante.

Ausente en prueba de recuperación



North Carolina Department of
PUBLIC INSTRUCTION

Informe Estudiantil Individual de Carolina del Norte Otoño, 2023–24

Prueba de Fin-de-Curso de Matemáticas 3 de NC

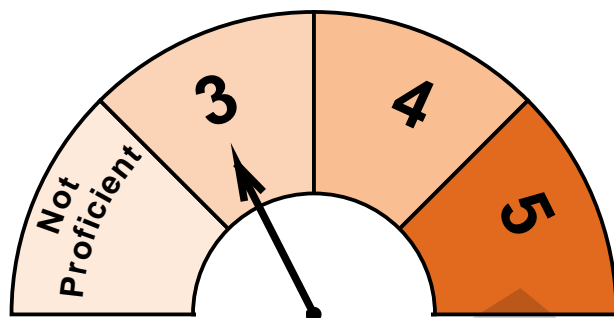
ID del Estudiante: 1234567890

Nombre del Estudiante: JANE DOE

Fecha de Procesamiento: 08/01/2020

Nombre de la Escuela: Blank Grade School

Este informe proporciona información sobre el rendimiento del alumno en la prueba de Fin-de-Curso (EOC) de Matemáticas 3 de Carolina del Norte. La calificación obtenida por el estudiante es solo uno de los indicadores de su progreso en la escuela. Padres, estudiantes y el personal de la escuela deben considerar toda información disponible en la toma de decisiones relativas al estudiante.



Para obtener más información sobre este reporte por favor visite: <https://www.dpi.nc.gov/districts-schools/testing-and-school-accountability/testing-policy-and-operations/individual-student-reports-isr>

MATEMÁTICAS 3 de NC				
Nivel 3 Calificación en la Escala 552		A Nivel de Grado	Al día en la Preparación Universitaria y para Carreras Profesionales	
Niveles de Desempeño en Math 3 de NC	Deficiente 530-549	Nivel 3 550-555	Nivel 4 556-562	Nivel 5 563-575
El Estudiante		552		
Promedio de la Escuela		552		
Promedio del Distrito		550		
Promedio del Estado (2020–21)		551		

Nivel de Desempeño

Los alumnos del Nivel 3 demuestran comprensión **suficiente** de los estándares de contenido a nivel de grado, aunque quizá sea necesario algo de apoyo para ser participantes en el contenido del siguiente grado/curso.

Percenti de Rendimiento

La calificación del estudiante es más alta que el **62%** de los estudiantes de Carolina del Norte que tomaron esta prueba en 2020–21.



North Carolina Department of
PUBLIC INSTRUCTION

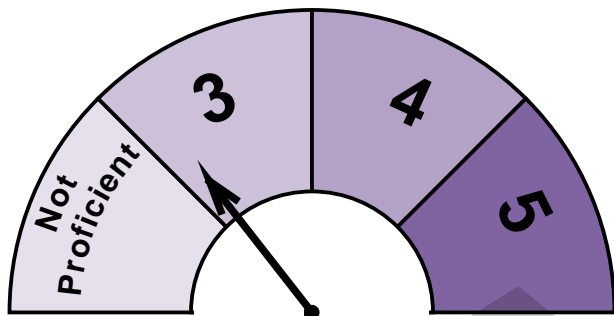
North Carolina Individual Student Report Fall 2023–24

Biology End-of-Course

Student Grade: 10
Student ID: 1234567890
Student Name: JANE DOE

Process Date: 08/01/2020
School Name: XYZ School

This report provides information on how your student performed on the End-of-Course (EOC) Biology test. Your student's score is only one way of knowing how your student is progressing in school. Parents, students and school staff should consider all available information when making decisions about student success.



For more information about this report please visit:
<https://www.dpi.nc.gov/districts-schools/testing-and-school-accountability/testing-policy-and-operations/individual-student-reports-isr>

BIOLOGY				
Level 3 Scale Score 250		On Grade Level	On track for Career-and-College Readiness	
Biology Achievement Levels	Not Proficient 217-249	Level 3 250-251	Level 4 252-260	Level 5 261-275
Your student		250		
School average	249			
District average		251		
State average (2020–21)		252		

Achievement Level

Students at Level 3 demonstrate **sufficient** understanding of grade level content standards though some support may be needed to engage with content at the next grade/course.

Percentile Rank

Your student's score is higher than **62%** of North Carolina students who took this test in 2020–21.



North Carolina Department of
PUBLIC INSTRUCTION

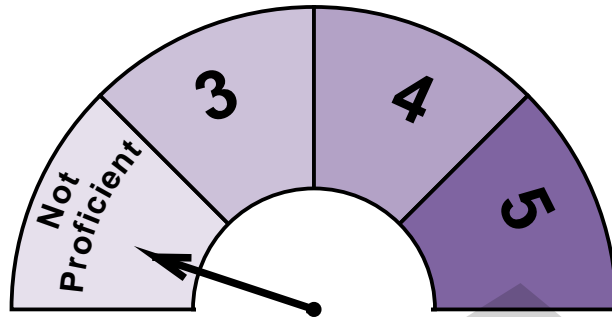
North Carolina Individual Student Report Fall 2023–24

Biology End-of-Course

Student Grade: 10
Student ID: 1234567890
Student Name: JANE DOE

Process Date: 08/01/2020
School Name: XYZ School

This report provides information on how your student performed on the End-of-Course (EOC) Biology test. Your student's score is only one way of knowing how your student is progressing in school. Parents, students and school staff should consider all available information when making decisions about student success.



For more information about this report please visit:
<https://www.dpi.nc.gov/districts-schools/testing-and-school-accountability/testing-policy-and-operations/individual-student-reports-isr>

BIOLOGY				
Not Proficient Scale Score 230		On Grade Level	On track for Career-and-College Readiness	
Biology Achievement Levels	Not Proficient 217-249	Level 3 250-251	Level 4 252-260	Level 5 261-275
Your student	230			
School average	249			
District average	251			
State average (2020–21)	252			

Achievement Level

Students who are Not Proficient demonstrate **inconsistent** understanding of grade level content standards and will need support.

Percentile Rank

Your student's score is higher than **62%** of North Carolina students who took this test in 2020–21.



North Carolina Department of
PUBLIC INSTRUCTION

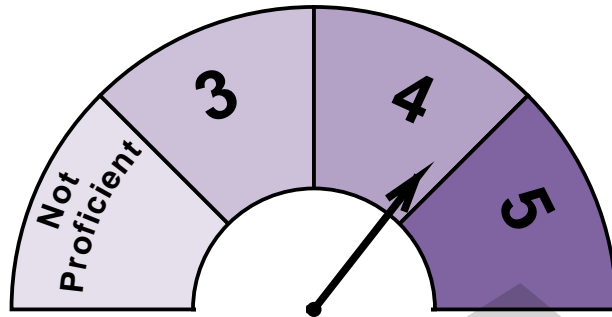
North Carolina Individual Student Report Fall 2023–24

Biology End-of-Course

Student Grade: 10
Student ID: 1234567890
Student Name: JANE DOE

Process Date: 08/01/2020
School Name: XYZ School

This report provides information on how your student performed on the End-of-Course (EOC) Biology test. Your student's score is only one way of knowing how your student is progressing in school. Parents, students and school staff should consider all available information when making decisions about student success.



For more information about this report please visit:
<https://www.dpi.nc.gov/districts-schools/testing-and-school-accountability/testing-policy-and-operations/individual-student-reports-isr>

BIOLOGY				
Level 4 Scale Score 260		On Grade Level	On track for Career-and-College Readiness	
Biology Achievement Levels	Not Proficient 217-249	Level 3 250-251	Level 4 252-260	Level 5 261-275
Your student	260			
School average	261			
District average	262			
State average (2020–21)	275			

Achievement Level

Students at Level 4 demonstrate a **thorough** understanding of grade level content standards and are on track for career and college.

Percentile Rank

Your student's score is higher than **62%** of North Carolina students who took this test in 2020–21.



North Carolina Department of
PUBLIC INSTRUCTION

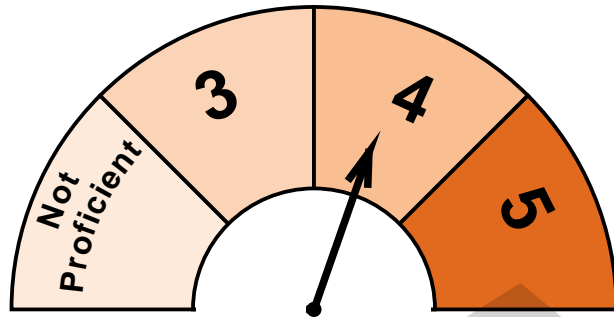
North Carolina Individual Student Report Fall 2023–24

NC Math 1 End-of-Course

Student Grade: 8
Student ID: 1234567890
Student Name: JANE DOE

Process Date: 08/01/2020
School Name: East Middle

This report provides information on how your student performed on the End-of-Course (EOC) NC Math 1 test. Your student's score is only one way of knowing how your student is progressing in school. Parents, students and school staff should consider all available information when making decisions about student success.



For more information about this report please visit:
<https://www.dpi.nc.gov/districts-schools/testing-and-school-accountability/testing-policy-and-operations/individual-student-reports-isr>

NC MATH 1				
Level 4 Scale Score 558		On Grade Level	On track for Career-and-College Readiness	
NC Math 1 Achievement Levels	Not Proficient 528-547	Level 3 548-554	Level 4 555-562	Level 5 563-575
Your student	558			
School average	554			
District average	548			
State average (2020–21)	549			

Achievement Level

Students at Level 4 demonstrate a **thorough** understanding of grade level content standards and are on track for career and college.

Percentile Rank

Your student's score is higher than **81%** of North Carolina students who took this test in 2020–21.

Quantile

Your student's estimated Quantile score is **1365Q**. The Quantile measure describes the student's readiness to learn specific skills or concepts.



North Carolina Department of
PUBLIC INSTRUCTION

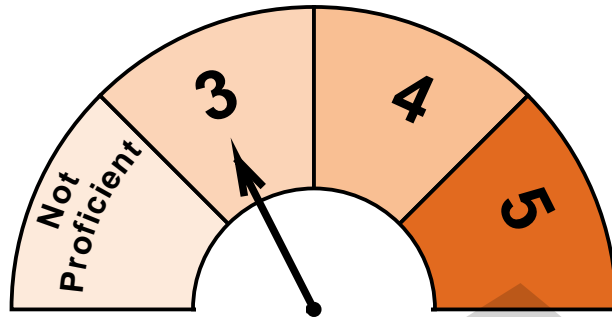
North Carolina Individual Student Report Fall 2023–24

NC Math 3 End-of-Course

Student Grade: 11
Student ID: 1234567890
Student Name: JANE DOE

Process Date: 08/01/2020
School Name: West High

This report provides information on how your student performed on the End-of-Course (EOC) NC Math 3 test. Your student's score is only one way of knowing how your student is progressing in school. Parents, students and school staff should consider all available information when making decisions about student success.



For more information about this report please visit:
<https://www.dpi.nc.gov/districts-schools/testing-and-school-accountability/testing-policy-and-operations/individual-student-reports-isr>

NC MATH 3				
Level 3 Scale Score 552		On Grade Level	On track for Career-and-College Readiness	
NC Math 3 Achievement Levels	Not Proficient 530-549	Level 3 550-555	Level 4 556-562	Level 5 563-575
Your student		552		
School average		552		
District average		550		
State average (2020–21)		549		

Achievement Level

Students at Level 3 demonstrate **sufficient** understanding of grade level content standards though some support may be needed to engage with content at the next grade/course.

Percentile Rank

Your student's score is higher than **62%** of North Carolina students who took this test in 2020–21.



North Carolina Department of
PUBLIC INSTRUCTION

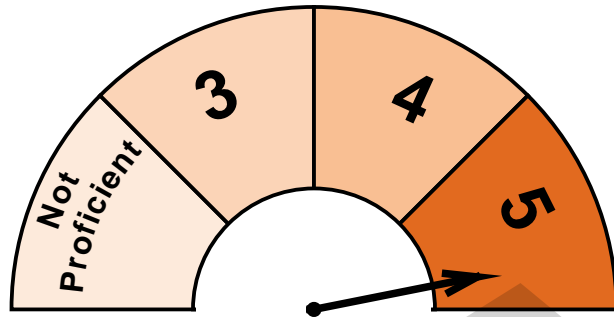
North Carolina Individual Student Report Fall 2023–24

NC Math 3 End-of-Course

Student Grade: 11
Student ID: 1234567890
Student Name: JANE DOE

Process Date: 08/01/2020
School Name: West High

This report provides information on how your student performed on the End-of-Course (EOC) NC Math 3 test. Your student's score is only one way of knowing how your student is progressing in school. Parents, students and school staff should consider all available information when making decisions about student success.



For more information about this report please visit:
<https://www.dpi.nc.gov/districts-schools/testing-and-school-accountability/testing-policy-and-operations/individual-student-reports-isr>

NC MATH 3				
Level 5 Scale Score 572		On Grade Level	On track for Career-and-College Readiness	
NC Math 3 Achievement Levels	Not Proficient 530-549	Level 3 550-555	Level 4 556-562	Level 5 563-575
Your student	572			
School average	552			
District average	550			
State average (2020–21)	549			

Achievement Level

Students at Level 5 demonstrate **comprehensive** understanding of grade level content standards, are on track for career and college, and are prepared for advanced content at the next grade/course.

Percentile Rank

Your student's score is higher than **62%** of North Carolina students who took this test in 2020–21.



North Carolina Department of
PUBLIC INSTRUCTION

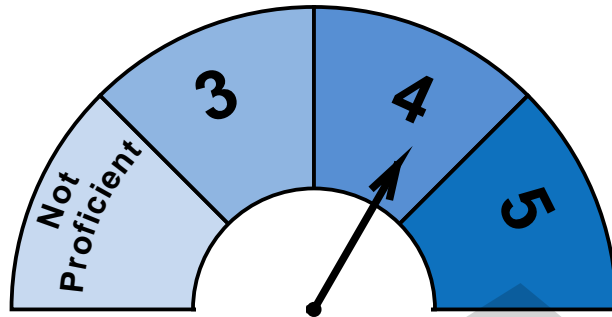
North Carolina Individual Student Report Fall 2023–24

English II End-of-Course

Student Grade: 9
Student ID: 1234567890
Student Name: JANE DOE

Process Date: 08/01/2020
School Name: West High

This report provides information on how your student performed on the End-of-Course (EOC) English II test. Your student's score is only one way of knowing how your student is progressing in school. Parents, students and school staff should consider all available information when making decisions about student success.



For more information about this report please visit:
<https://www.dpi.nc.gov/districts-schools/testing-and-school-accountability/testing-policy-and-operations/individual-student-reports-isr>

ENGLISH II				
Level 4 Scale Score 561		On Grade Level	On track for Career-and-College Readiness	
English II Achievement Levels	Not Proficient 524-548	Level 3 549-554	Level 4 555-564	Level 5 565-577
Your student	561			
School average	551			
District average	551			
State average (2020–21)	548			

Achievement Level

Students at Level 4 demonstrate a **thorough** understanding of grade level content standards and are on track for career and college.

Percentile Rank

Your student's score is higher than **62%** of North Carolina students who took this test in 2020–21.

Lexile

Your student's estimated Lexile score is **850L**. The Lexile measure helps you find materials at your child's unique reading level.



North Carolina Department of
PUBLIC INSTRUCTION

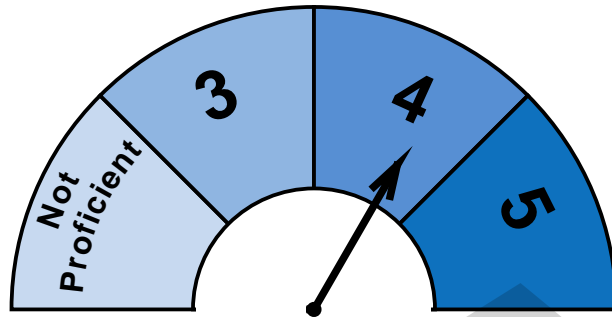
North Carolina Individual Student Report Fall 2023–24

English II End-of-Course

Student Grade: 9
Student ID: 1234567890
Student Name: JANE DOE

Process Date: 08/01/2020
School Name: West High

This report provides information on how your student performed on the End-of-Course (EOC) English II test. Your student's score is only one way of knowing how your student is progressing in school. Parents, students and school staff should consider all available information when making decisions about student success.



For more information about this report please visit:
<https://www.dpi.nc.gov/districts-schools/testing-and-school-accountability/testing-policy-and-operations/individual-student-reports-isr>

ENGLISH II				
Level 4 Scale Score 561		On Grade Level	On track for Career-and-College Readiness	
English II Achievement Levels	Not Proficient 524-548	Level 3 549-554	Level 4 555-564	Level 5 565-577
Your student	561			
School average	551			
District average	551			
State average (2020–21)	548			

Achievement Level

Students at Level 4 demonstrate a **thorough** understanding of grade level content standards and are on track for career and college.

Percentile Rank

Your student's score is higher than **62%** of North Carolina students who took this test in 2020–21.

Lexile

Your student's estimated Lexile score is **740L**. The Lexile measure helps you find materials at your child's unique reading level.



North Carolina Department of
PUBLIC INSTRUCTION

North Carolina Individual Student Report Fall 2023–24

English II End-of-Course

Student Grade: 9

Student ID: 1234567890

Student Name: JANE DOE

Process Date: 08/01/2020

School Name: West High

This report provides information on how your student performed on the End-of-Course (EOC) English II test. Your student's score is only one way of knowing how your student is progressing in school. Parents, students and school staff should consider all available information when making decisions about student success.

Absent from Makeup



North Carolina Department of
PUBLIC INSTRUCTION

North Carolina Individual Student Report Fall 2023–24

NC Math 3 End-of-Course

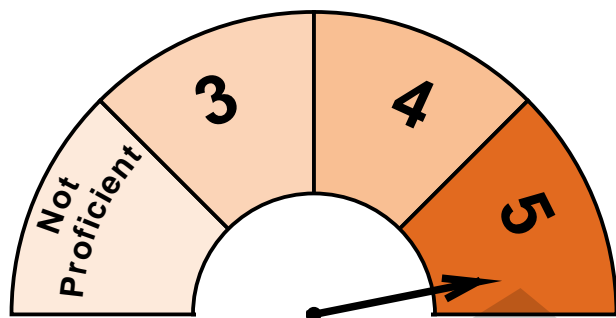
Student ID: 1234567890

Student Name: JANE DOE

Process Date: 08/01/2020

School Name: Blank Grade School

This report provides information on how your student performed on the End-of-Course (EOC) NC Math 3 test. Your student's score is only one way of knowing how your student is progressing in school. Parents, students and school staff should consider all available information when making decisions about student success.



For more information about this report please visit:
<https://www.dpi.nc.gov/districts-schools/testing-and-school-accountability/testing-policy-and-operations/individual-student-reports-isr>

NC MATH 3				
Level 5 Scale Score 572		On Grade Level	On track for Career-and-College Readiness	
NC Math 3 Achievement Levels	Not Proficient 530-549	Level 3 550-555	Level 4 556-562	Level 5 563-575
Your student	572			
School average	552			
District average	550			
State average (2020–21)	551			

Achievement Level

Students at Level 5 demonstrate **comprehensive** understanding of grade level content standards, are on track for career and college, and are prepared for advanced content at the next grade/course.

Percentile Rank

Your student's score is higher than **62%** of North Carolina students who took this test in 2020–21.